

GUIA DE ACCIONES DE BIOSEGURIDAD

Para nuestras partes interesadas sector (clientes, proveedores y contratistas) durante la pandemia COVID-19



1 Lave sus manos con agua y jabón de forma frecuente durante 20 o 30 segundos. **Importante:** en caso de haber estado en contacto con alguien que sospeche podría estar enfermo, debe lavarse las manos inmediatamente.



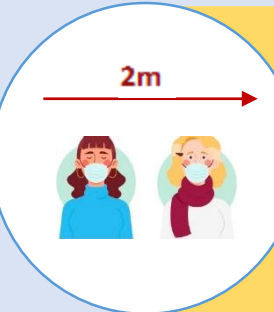
4 Desinfecte las superficies que se toquen constantemente con un producto desinfectante todos los días.



2 Mantenga las **manos lejos de los ojos, nariz y boca**. Es posible que entre en contacto con el coronavirus a través de una superficie por lo que puede infectarse fácilmente si se toca la cara con las manos sucias



5 Al llegar a casa quítese la ropa y déjela ventilando. De ser posible **lavar con agua y jabón inmediatamente**. Tome una ducha con agua y jabón si ha estado en la calle y ha estado en contacto con personas por más de 10 minutos



3 Mantenga la distancia con las personas (**mín 2 metros**). Si alguien tose o estornuda, pídale que se cubran al hacerlo con el codo flexionado o con pañuelos desechables. Manténgase retirado de personas que parezcan tener síntomas de infección respiratoria superior. Cúbrase con tapabocas si es usted quien presenta síntomas comunes



6 Si tiene síntomas de una afección respiratoria **quédese en casa y siga lo protocolos dados por el Gobierno** notifique a su empleador y envíe soportes de atención y recomendaciones

Al salir de la vivienda:



- ✓ Estar atento a indicaciones de autoridad local sobre las restricciones a la movilidad y acceso a lugares públicos.
- ✓ Visitar solamente aquellos lugares estrictamente necesarios y evitar conglomeraciones de personas y utilizar tapabocas en todo momento.


Al regresar a la vivienda:

- ✓ Retirar zapatos a la entrada y lavar la suela con agua y jabón.
- ✓ Lavar manos de acuerdo a protocolos del ministerio de salud y Protección Social.
- ✓ Antes de tener contacto con miembros de familia, bañarse con abundante agua y jabón y cambiarse de ropa.
- ✓ Mantener la casa ventilada limpiar y desinfectar áreas, superficies y objetos de manera regular.


ACCIONES CONDUCCIÓN DE VEHÍCULOS




Antes de abordar el vehículo **lavar manos** con jabón o uso de gel antibacterial y usar protector respiratorio en todo momento




Cuando se realice la limpieza del vehículo, es recomendable dejarlo ventilar.



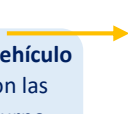
Durante la circulación mantener la **ventana semiabierta** para ventilación.



El conductor del vehículo debe permanecer dentro de la cabina del vehículo, evitando el contacto con otras personas salvo que exista alguna exigencia para bajar del vehículo.




Mantener **limpieza e higiene dentro del vehículo** desinfectando áreas de mayor contacto con las manos y especialmente si hay cambio de turno.




Superficies como timón, chapas, puertas, manijas, botones de ventanas, barras de cambios, pedales y lavado de las llantas



Tenga a disposición **gel**



No opere ni aborde equipos que no le han sido asignados.



Ventilar el vehículo de **forma natural**. No usar el acondicionador de aire.